

Gjør pasientenes liv bedre. Legenes liv lettere.

Presentasjon av en enkel løsning

KIMBERLY-CLARK* MIC*, MIC-KEY* innføringssett inneholder verktøyene og innretningene spesielt konstruert for å forenkle førsteplassering av Kimberly-Clark* MIC* og MIC-KEY* enterale ernæringssonder.

Enkle i bruk

- Et hendig sett
- Spesialkonstruerte deler
- Et bredt spekter av sett som tillater førsteplassering av MIC* og MIC-KEY* ernæringssonder med ballongfeste i størrelser fra 12 Fr til 20 Fr

Mulige innsparinger for sykehuset

- Fjerner behovet for tradisjonell PEG-plassering og –fjerning for visse kliniske indikasjoner
- Fjerner behovet for å fjerne sutur

Forbedret komfort for pasienten

- En prosedyre i stedet for to (for å erstatte tradisjonell PEG-plassering)
- Minimaliserer faren for infeksjon med resorbar sutur og T-feste suturlås som er enkel å rengjøre




MIC* G



MIC-KEY* G



MIC* J/TJ



MIC-KEY* J/TJ

Spekter av sett

MIC*, MIC-KEY* innføringssett produktspekter:

Fr størrelse	Sett for MIC*-G	Sett for MIC-KEY*-G	Sett for MIC*-J/ TJ	Sett for MIC-KEY* -J/ TJ
12 Fr	98420	98430		
14 Fr	98421	98431		
16 Fr	98422	98432	98435	98437
18 Fr	98423	98433	98436	98438
20 Fr	98424	98434		

Settets innhold

	MIC*-G Innføringssett	MIC-KEY*-G Innføringssett	MIC*-J/ TJ Innføringssett	MIC-KEY* -J/ TJ Innføringssett
SAF-T-PEXY* T-fester	X	X	X	X
12 ml sprøyte	X	X	X	X
Hemostat	X	X	X	X
Sikker innføringskanyle	X	X	X	X
J-tupp ledevaier	X	X		
Skalpell	X	X	X	X
Seriedilator med avtrekkbar hylse	X	X	X	X
Stoma måleanordning		X		X
Over-vaieren søkekateter			X	X
12 ml sprøyte		X		X

Nettsted om forhindring av infeksjon:

www.HAlwatch.com



Pasientstøtte nettsted:

www.Mic-Key.com

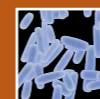
Lokal distributør:

For mer informasjon, ring Kimberly-Clark Europa – Midt-Østen – Afrika: +32 2 7112600, eller gå til vårt nettsted på www.khealthcare.com.

¹ Biosyn™ er et registrert varemerke for United States Surgical Corporation.
* Registrert varemerke eller varemerke for Kimberly-Clark Worldwide, Inc.
©2008 KCWW. Alle rettigheter forbeholdes. H00783

H0868-08-01-NO

Kimberly-Clarks visjon er å levere innovative løsninger for helsevesenet som er støttet av opplæring i bruk, klinisk forskning og godkjent utdanning som du kan stole på moter kravene i din hektiske verden. Om dine behov dreier seg om å forhindre sykehusinfeksjoner, eller å finne kirurgiske, fordøyelsesmedisinske eller smertedempende løsninger, med Kimberly-Clark har du bestandig en bekymring mindre.



Løsninger for sykehusinfeksjoner



Kirurgiske løsninger



Fordøyelsesmedisin

Kimberly-Clark

Trusted Clinical Solutions*



KIMBERLY-CLARK* MIC*, MIC-KEY*
Innføringssett



Første plassering.
Enkelt redefinert.

Kimberly-Clark

Trusted Clinical Solutions*

Første plassering
begynner her.

Settets innhold

En seriedilator med avtrekkbar hylse

- Glatt og avsmalnet for å minimalisere vevtraume
- Innebygd avtrekkbar hylse for å øke prosedyrens effektivitet
- 1 dilator i hvert sett for å forenkle riktig dilatering av stoma

Saf-T-Pexy* T-fester

- Forhåndslestet
 - ingen ekstra håndtering
- Brukervennlig
- Til engangsbruk:
 - minimaliserer faren for infeksjon
- Resorberbar 3/0 Biosyn™¹ sutur:
 - behøver ikke komme tilbake til sykehuset for fjerning
- Låsende suturlås i polyurethan
 - fester magen til framre bukvegg.



Hemostat

- For å lukke T-feste suturlås

Sikkerhetsskalpell

- For å lage et lite snitt i huden gjennom det subkutane vevet og muskelhinnen

Sikker innføringskanyle

- For å punktere magen slik at j-tupp ledevaieren kan føres inn i magen
- Sikkerhetskrage for å forhindre nålestikk ved et uhell

Ledevaier

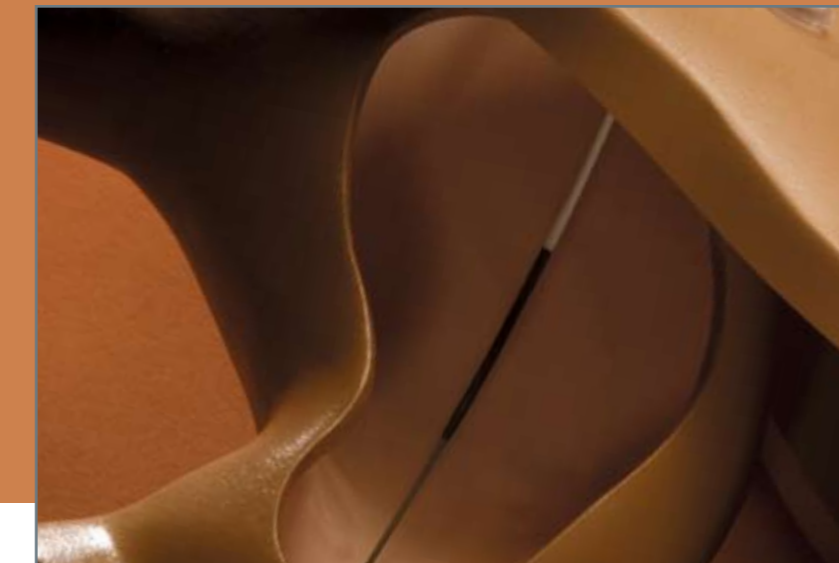
- For å opprettholde tilgang og forenkle dilatasjon
- J-tip for å forhindre perforering av motstående magevegg

KIMBERLY-CLARK* MIC*, MIC-KEY* Innføringssett



Over-vaieren stoma måleanordning

- For å identifisere stomakanallengden mer nøyaktig for bedre tilpassing, komfort og sikkerhet
 - Røntgentett for fluoroskopisk visualisering
- (Finnes bare i MIC-KEY* G og MIC-KEY* J/TJ innføringssett)*



Over-vaieren søkekateter

- Hjelper med manipuleringen av vaieren gjennom pylorus og bortenfor det Treitzske bånd
- (Finnes bare i MIC* J/TJ og MIC-KEY* J/TJ innføringssett)*

Fordeler

MIC*, MIC-KEY* innføringssett kontra tradisjonell PEG

- Ingen innføring av slange gjennom munnen
- Forenkler s første plassering av ernæringssonder med ballongfeste
- Innsparinger for sykehuset
- Mer behagelig for pasienten

MIC*, MIC-KEY* innføringssett kontra nåværende PRG-praksis

- Forhåndslestet Saf-T-Pexy kanyle er lettere å bruke og gir utplassering av T-stang når ønsket
- Riktig dilatasjon av fistula forhindrer lekkasje av mageinnhold
- Minimaliserer faren for infeksjon